



Institución Educativa La Milagrosa

Secretaría de Educación de Medellín

Distrito de Ciencia, Tecnología e Innovación

Núcleo Educativo 926 La Milagrosa

NIT: 811.017.366-7 DANE: 105001000418

TALLER DE REFUERZO

PERIODO 1

Grado	2°	Grupo	2° ____	Fecha de entrega: _____
Área	Ciencias Sociales			Fecha de devolución: _____
Docente				
Nombre del estudiante				
Tema	<ul style="list-style-type: none">• La comunidad: definición, elementos y tipos• Los miembros de la comunidad y sus roles• La vivienda: tipos de vivienda y sus partes• Normas de convivencia en la comunidad y el aula• Acciones para cuidar y mejorar la comunidad• Orientación			
Desempeño	Al finalizar este taller, el estudiante será capaz de: ✓ Reconocer los elementos que conforman una comunidad. ✓ Identificar los tipos de vivienda y sus partes. ✓ Comprender la importancia de las normas de convivencia. ✓ Proponer acciones de cuidado para la comunidad.			
Competencia	<ul style="list-style-type: none">• INTERPRETATIVA, ARGUMENTATIVA Y PROPOSITIVA			

INSTRUCCIONES PARA EL ACUDIENTE:

- Acompañe el proceso sin hacer las actividades por el niño o niña.
- El estudiante debe escribir con su propia letra.
- Realice el taller en hojas de block bien marcadas con nombre, grado y fecha.
- Lea juntos las instrucciones antes de comenzar cada punto.
- Si hay dudas, repase el cuaderno del niño o niña.
- MotíVELO/a con palabras de aliento: ¡Tú puedes!

ACTIVIDAD 1: ¿Qué es una comunidad?

1. Lee y completa:

Una comunidad es un grupo de personas que viven en un mismo _____ y comparten espacios, _____ y _____ en común.

2. Escribe el nombre de los lugares que aparecen en una comunidad y para qué sirven:

"Humanismo y Tecnología para Formar Jóvenes Emprendedores y Competentes"



Sede Central +57 3243009932
Sede Santo Tomás +57 3243009934




Sede Central: Carrera 29 No. 41-14, Medellín
Sede Santo Tomás: Carrera 33 No. 36A-28, Medellín



secretaria@ielamilagrosa.edu.co

LUGAR EN LA COMUNIDAD	¿PARA QUÉ SIRVE?
Escuela	_____
Hospital	_____
Parque	_____
Mercado	_____
Iglesia o templo	_____

3. Dibuja tu comunidad (el barrio donde vives). Incluye al menos 4 lugares importantes:

 *Dibuja aquí tu barrio o comunidad:*

Nombre de mi barrio o comunidad: _____

"Humanismo y Tecnología para Formar Jóvenes Emprendedores y Competentes"





Institución Educativa La Milagrosa

Secretaría de Educación de Medellín

Distrito de Ciencia, Tecnología e Innovación

Núcleo Educativo 926 La Milagrosa

NIT: 811.017.366-7 DANE: 105001000418

ACTIVIDAD 2: La vivienda

4. Existen diferentes tipos de vivienda. Describe brevemente cómo es cada una:

TIPO DE VIVIENDA	¿CÓMO ES?
Casa	_____
Apartamento	_____
Finca o rancho	_____
Casa flotante	_____

5. ¿Cómo es tu vivienda? Descríbela y dibújala:

 *Dibuja tu casa o apartamento:*

"Humanismo y Tecnología para Formar Jóvenes Emprendedores y Competentes"



Sede Central +57 3243009932
Sede Santo Tomás +57 3243009934



Sede Central: Carrera 29 No. 41-14, Medellín
Sede Santo Tomás: Carrera 33 No. 36A-28, Medellín



secretaria@ielamilagrosa.edu.co



Institución Educativa La Milagrosa

Secretaría de Educación de Medellín

Distrito de Ciencia, Tecnología e Innovación

Núcleo Educativo 926 La Milagrosa

NIT: 811.017.366-7 DANE: 105001000418

ACTIVIDAD 3: Las normas de convivencia

6. Las normas nos ayudan a vivir mejor con otros. Clasifica las siguientes situaciones en la tabla:

Situaciones: Correr dentro de la casa — Saludar a los vecinos — Tirar basura en la calle
Ayudar a un amigo — Gritar en el parque — Respetar el turno en la fila
Dañar los árboles — Jugar sin pelear — Hacer ruido de noche

✓ CONDUCTAS QUE AYUDAN A LA CONVIVENCIA	✗ CONDUCTAS QUE AFECTAN LA CONVIVENCIA
(Escribe aquí)	(Escribe aquí)

7. Escribe 3 normas que existen en tu casa y para qué sirven:

8. Inventa una norma nueva para mejorar la convivencia en tu barrio. Escríbela y explica por qué es importante:

ACTIVIDAD 4: ¡Soy parte de mi comunidad!

9. Piensa en las personas que trabajan en tu comunidad para que todos vivamos mejor. Completa:

"Humanismo y Tecnología para Formar Jóvenes Emprendedores y Competentes"



Sede Central +57 3243009932
Sede Santo Tomás +57 3243009934



Sede Central: Carrera 29 No. 41-14, Medellín
Sede Santo Tomás: Carrera 33 No. 36A-28, Medellín



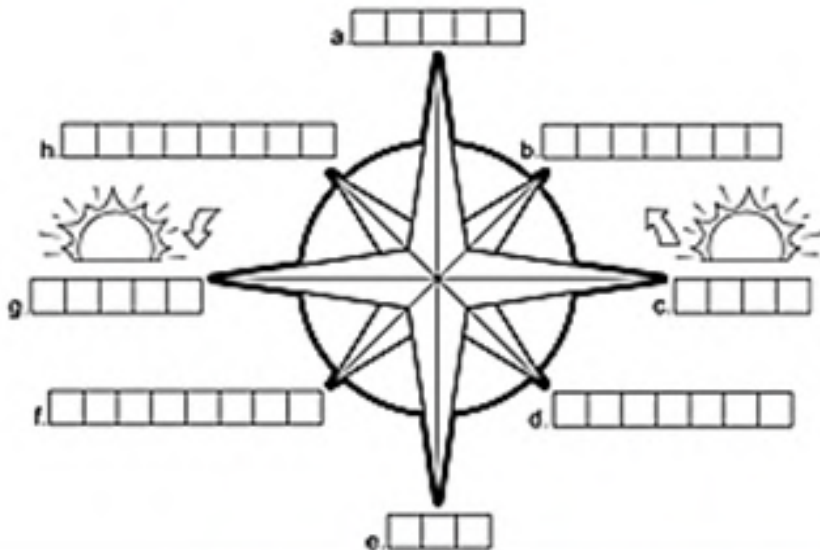
secretaria@ielamilagrosa.edu.co

PERSONA QUE TRABAJA EN LA COMUNIDAD	¿QUÉ HACE? ¿CÓMO NOS AYUDA?
Médico / Médica	_____
Bombero / Bombera	_____
Maestro / Maestra	_____
Policía	_____

10. Dibuja un miembro de tu comunidad que admiras y escribe por qué es importante:

 *Dibuja a esa persona aquí:*

1: Escribe los puntos cardinales e intermedios.

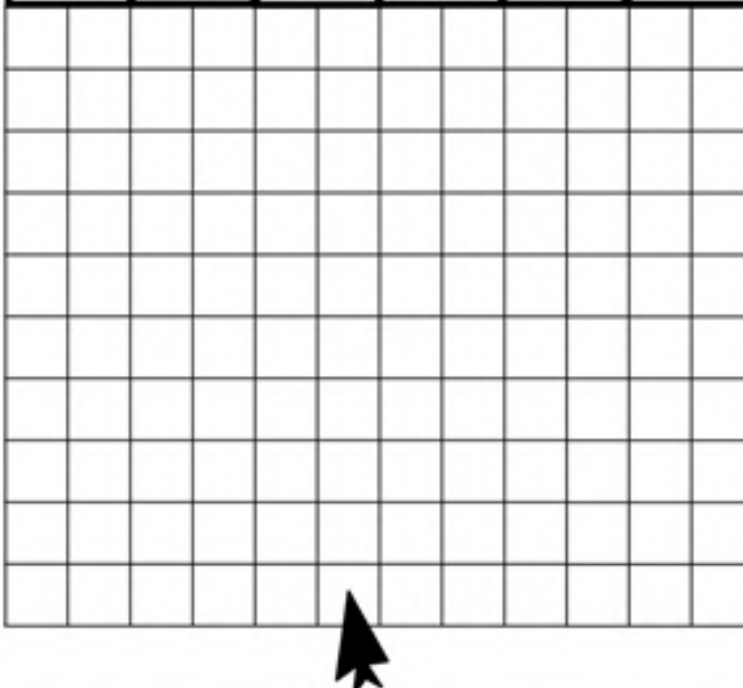


1N, 2W, 1N, 7E, 1S, 3W, 3N, 7W, 2N, 4E, 4N.



Sigue el rumbo:

Avanza tantos cuadros como te marque el rumbo.
¿Qué hay al final del camino?



✓ CHECK-LIST DE AUTOEVALUACIÓN — CIENCIAS SOCIALES

Marca con una ✓ lo que lograste hacer:

<input type="checkbox"/>	Explicé qué es una comunidad con mis propias palabras.
<input type="checkbox"/>	Identifiqué los lugares importantes de una comunidad y sus funciones.
<input type="checkbox"/>	Dibujé mi barrio o comunidad incluyendo diferentes espacios.
<input type="checkbox"/>	Describí diferentes tipos de vivienda.
<input type="checkbox"/>	Describí y dibujé mi propia vivienda.
<input type="checkbox"/>	Clasifiqué conductas que favorecen o afectan la convivencia.
<input type="checkbox"/>	Escribí normas que existen en mi casa y su propósito.
<input type="checkbox"/>	Inventé una norma nueva para mejorar mi comunidad.
<input type="checkbox"/>	Identifiqué personas que trabajan en la comunidad y explique su labor.
<input type="checkbox"/>	Dibujé y expliqué por qué admiro a un miembro de mi comunidad.

MI REFLEXIÓN — ¿QUÉ APRENDÍ EN CIENCIAS SOCIALES?

¿Qué es lo más importante para ti de vivir en una comunidad?

¿Qué norma de tu casa crees que es la más importante? ¿Por qué?

¿Cómo puedes tú, siendo estudiante de segundo grado, ayudar a mejorar tu comunidad?

"Humanismo y Tecnología para Formar Jóvenes Emprendedores y Competentes"

